


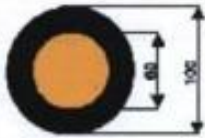
REGULAMIN SZLAKU KONNEGO

Las pełni wiele funkcji i zaspokaja potrzeby różnych grup użytkowników. Aby nie uszczuplić jego zasobów, granice swobody użytkowania określają normy prawne, kulturowe i zasady współżycia społecznego obowiązujące w Rzeczypospolitej Polskiej.

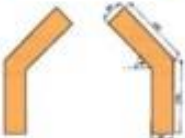
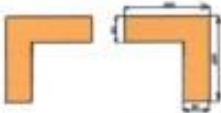
1. Szlak konny Nadleśnictwa Solec Kujawski przeznaczony jest wyłącznie do turystycznego, rekreacyjnego i szkoleniowego użytkowania koni wierzchowych, a tam, gdzie pozwalają na to warunki terenowe i formalnoprawne, również zaprzęgów konnych.
2. Przed skorzystaniem ze szlaku konnego każdy użytkownik zobowiązany jest do zapoznania się z niniejszym regulaminem.
3. Organizatorem turystyki konnej na terenie Nadleśnictwa Solec Kujawski nie jest PGL Lasy Państwowe, lecz są nimi ośrodki jeździeckie, stadniny, gospodarstwa agroturystyczne posiadające konie na cele rekreacyjne itp. Za ewentualne wypadki na szlakach konnych odpowiada organizator turystyki.
4. Szlak konny ma charakter terenowy i nie posiada specjalnych przystosowań zwiększających bezpieczeństwo, dlatego też należy zachować szczególną ostrożność, zwłaszcza przy pierwszym przejeździe nieznanym odcinkiem szlaku.
5. Każdy użytkownik dorosły korzysta ze szlaku na własną odpowiedzialność, a dzieci użytkują szlak na odpowiedzialność opiekuna. Zabrania się jazdy konnej bez opieki osobom w wieku poniżej 17 lat.
6. Jazda konna jest dopuszczona stępem jedynie po wyznaczonych drogach leśnych i terenach/placach do tego przeznaczonych.
7. Wskazane jest poruszanie się konno środkiem drogi.
8. Podczas wymijania i/lub omijania innych użytkowników szlaku obowiązuje ruch prawostronny.
9. Zbaczanie ze szlaków konnych jest dopuszczone jedynie w sytuacji wyższej konieczności (ratowania życia i zdrowia ludzi lub koni, alarmu o pożarze lasu, ominięcia powstałych przeszkód).
10. Poruszanie się po szlaku jest dozwolone od świtu do zmroku.
11. Na szlaku konnym mogą pojawić się przeszkody powstałe w sposób naturalny, bez wiedzy organizatora turystyki, np. złomy, wywroty, konary złamane okiścią, drzewa ścięte przez bobry. O ich istnieniu prosimy poinformować zarządcę terenu – Nadleśnictwo Solec Kujawski pod nr telefonu 52 387 14 71.
12. Zabronione jest przywiązywanie koni do urządzeń nieprzeznaczonych dla koni.
13. Obowiązek uprzątnięcia lasu po koniu, spoczywa na jeźdźcy.
14. Woda znajdująca się na terenie Nadleśnictwa Solec Kujawski jest niezdatna do picia przez ludzi i zwierzęta, może być wykorzystywana jedynie do celów gospodarczych. Ewentualne spożycie następuje na własną odpowiedzialność, a Nadleśnictwo Solec Kujawski nie odpowiada za skutki niezastosowania się do ostrzeżenia.
15. Jazda po szlakach konnych, znajdujących się poza lasem bądź takich, gdzie istnieje prawdopodobieństwo napotkania pojazdów kołowych, dozwolona jest jedynie pod warunkiem przestrzegania przepisów o ruchu drogowym, w tym m. in.:
 - a) jeździec może prowadzić luzem tylko jedno zwierzę – konia po swojej prawej stronie;
 - b) jazda wierzchem powinna się odbywać po drodze przeznaczonej do pędzenia zwierząt. W razie braku takiej drogi – po poboczu, w razie braku pobocza – po jezdni;
16. Szlak konny wyposażony jest w infrastrukturę informacyjno-porządkową:



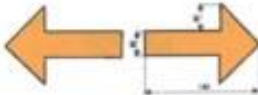
a) znak podstawowy w kształcie koła o średnicy 60 mm;



b) znak początku (końca) szlaku w kształcie koła;



c) znaki zmiany kierunku przebiegu szlaków;



d) wykrzyknik informujący o zmianie kierunku szlaku lub umieszczony w miejscu, gdzie przebieg szlaku nie może być wystarczająco wyznakowany;

e) czarny wykrzyknik na białym tle oznacza nakaz poruszania się ze zwiększoną uwagą lub konieczność zejścia z konia (stromy odcinek szlaku, zawały leśne, odcinki zabronione, inne przeszkody lub miejsca trudne, skrzyżowanie z ruchliwą drogą itp.);



f) tablice informacyjne i edukacyjne zawierające m.in. informacje o potencjalnych niebezpieczeństwach, np. toksycznych roślinach występujących w lesie;

g) znaki informujące o potencjalnym niebezpieczeństwie i ograniczeniach;

h) znaki drogowe.

17. Poszczególne odcinki szlaku mogą być okresowo zamykane z powodu prowadzenia prac leśnych lub innych ważnych względów. Będą wówczas oznaczone tablicami ZAKAZ WSTĘPU, czerwoną chorągiewką lub w inny czytelny sposób.

18. Osoby korzystające ze szlaku zobowiązane są do podporządkowania się poleceniom Służby Leśnej.

19. Za niestosowanie się do jakiegokolwiek punktu niniejszego regulaminu zostanie nałożona na turystę konnego grzywna w wysokości ustalonej przez administrację leśną.
20. Każda osoba, która zauważyła ogień w lesie ma obowiązek niezwłocznego poinformowania najbliższego leśniczego lub Straży Pożarnej.
21. Biwakowanie, parkowanie samochodów i palenie ognisk może się odbywać tylko w miejscach do tego przeznaczonych.
22. Nadleśniczy może udzielić zezwolenia grupom zorganizowanym na poruszanie się końmi wierzchowymi poza wyznaczonymi szlakiem konnym w określonym miejscu i czasie. W takim przypadku Nadleśnictwo Solec Kujawski nie ponosi odpowiedzialności za jakiegokolwiek szkody powstałe podczas poruszania się przez grupę poza wyznaczonymi szlakami.
23. Na organizowanie imprez o charakterze wycieczkowym lub masowym należy uzyskać zgodę Nadleśniczego Nadleśnictwa Solec Kujawski. Organizator musi wówczas poinformować Nadleśnictwo Solec Kujawski o terminie i miejscu planowanych rajdów, wycieczek, imprez grupowych itp. nie później niż 14 dni przed ich planowaną organizacją. Na organizatorze spoczywa obowiązek sprzątnięcia miejsca imprezy w jej trakcie i po jej zakończeniu.
24. Nadleśnictwo Solec Kujawski nie ponosi odpowiedzialności za jakiegokolwiek szkody rzeczowe lub osobowe powstałe w trakcie korzystania ze szlaków konnych.
- 25. Rozpoczęcie korzystania ze szlaku konnego uważa się za akceptację niniejszego regulaminu w całości przez użytkownika.**

Numery alarmowe:

Centrum Powiadamiania Ratunkowego - 112

Straż Pożarna – 998

Nadleśnictwo Solec Kujawski tel. 52 387 14 71

Punkt Alarmowo-Dyspozycyjny Nadleśnictwa Solec Kujawski – 52 323 18 88